

# KOMME & GÅ

## Forsiden

The screenshot shows the Aula user interface. On the left, a vertical menu contains icons for 'OVERBLIK', 'KALENDER', 'BESKEDER', 'KOMME/GÅ', and 'GALLERI'. A blue circle with the number '1' and an arrow points to the 'KOMME/GÅ' icon. At the top right, there are user profile cards for 'CALVIN JOHANN...' and 'CAYA LEE GRAVE...', along with icons for 'GRUPPER', 'SØG', and 'MIN PROFIL'. The main content area is titled 'Overblik' and features a notification banner at the top with two red bell icons: 'Juleferien - Caya Lee Gravesen: Ferieperiode: 22. dec. 2022 - 23. dec. 2022' and 'Nytårsferien - Caya Lee Gravesen: Ferieperiode: 2. jan. 2023 - 3. jan. 2023'. Below this, the 'Overblik' section has tabs for 'ALLE', 'MARKEREDE', 'PÆDAGOGISK PERSONALE', 'ANDRE FORÆLDRE', and 'EGNE OPSLAG'. A blue circle with the number '2' and an arrow points to the 'ALLE' tab. The main content displays a notification from Jamie Marek Møller: 'Overgår fra Tabulex til Aula Komme og Gå d. 2.11'. The notification text reads: 'Kære SFO-forældre, Den 2. november vil I eller jeres børn om morgenen opleve at logge ind på Tabulex i morgen-SFO. Og efter skoledagen vil vi være overgået til at bruge Aula's Komme og Gå mere'. Below this, there is a section for 'Uge 41' from Marie Louise Nørtoft Mikkelsen, dated 05. okt. 2022. On the right side, there is a calendar view for 'IDAG' and 'Uge 40', showing a schedule from 08:00 to 17:00. Below the calendar, there are several widgets: 'Links' (with a dropdown menu), 'Fravær - forældreindberetning', 'MIN UDDANNELSE', 'SFO Børn (forældre)', and 'Karakterer - synlig for forældre'. A 'Start' button is visible in the bottom left corner of the main content area.

1) Her er forsiden af Aula. Til venstre ses menu-genvejen til **"Komme og gå"**. Ser du ikke genvejen, tryk da på de tre prikker.

2) I toppen ses **notifikationer** om tilmelding til kommende ferier.

# KOMME & GÅ

## Dagens Overblik

The screenshot shows the 'Aula' app interface. At the top, there is a navigation bar with the 'Aula' logo on the left and several icons on the right: 'CALE' (CALVIN JOHANN...), a profile icon (CAYA LEE GRAVE...), 'GRUPPER', 'SØG', and 'MIN PROFIL' (ALE). Below the navigation bar is a sidebar with icons for 'OVERBLIK', 'KALENDER', 'BESKEDER', 'KOMME/GÅ' (highlighted with a red notification badge), and 'GALLERI'. The main content area displays two holiday notices: 'Juleferien - Caya Lee Gravesen: Ferieperiode: 22. dec. 2022 - 23. dec. 2022' and 'Nytårsferien - Caya Lee Gravesen: Ferieperiode: 2. jan. 2023 - 3. jan. 2023', both with 'Tilmeld' links. Below this is the 'Komme/gå' section with tabs for 'DAGENS OVERBLIK', 'TIDER', 'FRAVER' (with a red notification badge), 'HENTEANSVARLIGE', and 'ÅBNINGSTIDER OG LUKKEDAGE'. Under the 'FRAVER' tab, a card for 'Caya Lee Gravesen (2B)' shows a profile picture with a yellow question mark, and the text: 'Status: Ikke til stede' and 'Hentes: kl. (ikke angivet)'.

Dette er **forsiden** af Komme og Gå. Her ses de valgte informationer for dit barn på dagen.

# KOMME & GÅ

## Tider

**Aula**

CALE CALVIN JOHANN... CAYA LEE GRAVE... GRUPPER SØG MIN PROFIL

OVERBLIK  
KALENDER  
BESKEDER  
**KOMME/GÅ**  
GALLERI

Juleferien - Caya Lee Gravesen: Ferleperiode: 22. dec. 2022 - 23. dec. 2022 Tilmeld

Nytårsferien - Caya Lee Gravesen: Ferleperiode: 2. jan. 2023 - 3. jan. 2023 Tilmeld

### Komme/gå

DAGENS OVERBLIK TIDER FRAVER 2 HENTEANSVARLIGE ÅBNINGSTIDER OG LUKKEDAGE

UGE 40 Caya Lee Gravesen

Mandag 03-10-2022	Tider: ikke angivet	
Tirsdag 04-10-2022	Tider: ikke angivet	
Onsdag 05-10-2022	Tider: ikke angivet	
Torsdag 06-10-2022	Tider: ikke angivet	
Fredag 07-10-2022	Tider: ikke angivet	

Her skriver du aftaler ind for, hvordan dit barn kommer hjem.

1) Vælg den pågældende uge.

2) Tryk på "Redigér" ikonet ved dagen, du vil ændre.

# KOMME & GÅ

## Tider

Hentes af



VÆLG HENTEANSVARLIG \*

Vælg



GÅR KLOKKEN:

17:00



Skal sendes til fritidsaktivitet

BEMÆRKNINGER (max 250 tegn)

Skriv note



Gentag ugentligt ?

Vælg øverst **Hentes af**, **Selvbestemmer**, **Send hjem** eller **Gå hjem** med en klassekammerat. *Bemærk: Send hjem betyder ikke nødvendigvis hjem, hvis du skriver en kommentar.*

Vælg **henteansvarlig**. Du kan tilføje andre end forældrene.

Vælg **tidspunkt**. Vi sender kl. hel og kl. halv, da vi også ønsker at have tid til samvær med dit barn og kan have mange, der skal sendes. Vi prøver at ramme tidspunktet, men med 330 børn (SFO1) kan dette ikke garanteres.

Markér **fritidsaktivitet** hvis dit barn skal afsted, men vender tilbage til SFO'en bagefter. Ellers benyt "Send hjem" aftalen med nærmere kommentar, hvis dit barn fx skal gå i hallen til håndbold.

Skriv en **note**, hvis du har relevant info til personalet om lige netop denne aftale.

# KOMME & GÅ

## Fravær

**Aula** CLE ALE

### Sygdom

Vær opmærksom på, at når du melder sygdom eller ferie/fri, så er det kun medarbejdere i SFO og dagsinstitution, der bliver informeret. Du skal stadig melde sygdom og fravær til skolen, fx ved at sende en besked til dit barns lærer.

! Bemærk, at dit barn automatisk raskmeldes, så hvis dit barn fortsat er syg, skal du registrere sygdom næste morgen.

#### Meld sygdom

Caya Lee Gravesen (2B)  Syg

#### Ferie/fri

Ferie/fri er de dage, hvor jeres barn ikke kommer. Vær opmærksom på, at når du melder ferie/fri, så er det kun medarbejdere i SFO (institution, der bliver informeret. Du skal stadig melde ferie/fri til skolen, fx ved at sende en besked til dit barns lærer.

Der er ingen ferie/fri registreringer i øjeblikket.

#### Ferieanmodninger

Ferieanmodninger er ferie, fx efterårs- og vinterferie, som institutionen sender ud til jer forældre, som I skal besvare, så personalet kan planlægge bemanding i ferierne bedst muligt.

Caya Lee Gravesen (2B)

**Juleferien**

**Periode:** 22-12-2022 - 23-12-2022

**Deadline:** 22-11-2022

**Bemærkninger:** Vi har åbent i SFO'en d. 22. og 23. december, hvor vi vil julehygge med de børn, der kommer i SFO. Bemærk du også skal tilmelde dig nytårsferien separat.

**Mangler svar**

1) Informér SFO'en om, at dit barn er **syg**. Husk også at informere skoledelen.

2) Opret en periode, hvor dit barn har **ferie/fri** i skoleugerne.

3) Redigér og meld ind, hvilke dage dit barn har **fri** og hvilke dage, barnet **kommer** i SFO-ferie ugerne.

# KOMME & GÅ

Henteansvarlige

Aula

OVERBLIK

KALENDER

BESKEDER

KOMME/GÅ

GALLERI

CALE CALVIN JOHANN...

CAVA LEE GRAVE...

GRUPPER

SØG

MIN PROFIL

Juleferien - Caya Lee Gravesen: Ferieperiode: 22. dec. 2022 - 23. dec. 2022 Tilmeld

Nytårsferien - Caya Lee Gravesen: Ferieperiode: 2. jan. 2023 - 3. jan. 2023 Tilmeld

## Komme/gå

DAGENS OVERBLIK TIDER FRAVER HENTEANSVARLIGE ÅBNINGSTIDER OG LUKKEDAGE

TILFØJ HENTEANSVARLIG

**Caya Lee Gravesen**

**Forældre**

Ann Lee Engberg (Mor)

Jesper Brochner Gravesen (Far)

**Andre**





Navn (Relation)




1

1) Opret her, hvis der er faste henteansvarlige: En bedsteforældre, søskende, moster eller andre. Så tilføjes de til en liste, du nemt kan vælge fra. Du skal stadig på den pågældende dag vælge specifikt, hvem der henter.

# KOMME & GÅ

Åbningstider og  
lukkedage

**Aula**    

**Generelle åbningstider**

Ugedag	Åbningstid
Mandag	06:30 - 17:00
Tirsdag	06:30 - 17:00
Onsdag	06:30 - 17:00
Torsdag	06:30 - 17:00
Fredag	06:30 - 17:00

**Særlige åbningstider**

Dato	Åbningstid
13-10-2022	15:30 - 17:00

**Lukkedage**

Dato	Årsag
24-12-2022 - 01-01-2023	Juleferie (Lukket)
19-05-2023	Dagen efter Kr. Himmelfartsdag
10-07-2023 - 28-07-2023	Uge 28-30

**Særlige åbningstider:** Eks. i en projektuge kan SFO'ens åbningstider være ændrede.

**Lukkedage:** Skolebestyrelsen kan have besluttet særlige lukkedage.

# KOMME & GÅ

Skærmen til børnene

The screenshot shows the Aula system interface. At the top, there is a header with the name 'Aula' and a dropdown menu for 'AFDELINGER:' (Departments) currently set to 'Heldager Myren (Heldagerskolen)'. Below this is a navigation bar with buttons for different departments: Alle, 0A (SFO), 0B (SFO), 0C (SFO), 0D (SFO), 1A (SFO), 1B (SFO), 1C (SFO), 1D (SFO), 2A (SFO), 2B (SFO), and 2C (SFO). A second row of buttons shows the alphabet from A to W. Below the navigation bar, it says '18 ud af 21 børn er til stede'. The main area displays a grid of 21 student profiles. Each profile includes a photo, a name, and a status icon. The icons include checkmarks, question marks, and symbols for 'Blåt flueben' (Blue fly), 'Hvidt flueben' (White fly), 'Orange spørgsmålstegn' (Orange question mark), and 'Gående mand' (Walking man). Blue arrows and numbered circles (1, 2, 3) point to specific elements: arrow 1 points to the department dropdown, arrow 2 points to the department buttons, and arrow 3 points to the student profiles.

1) Vælg den rette **afdeling** for dit barn (hvis du ikke finder klassen på skærmen).

2) Vælg dit barns **klasse**.

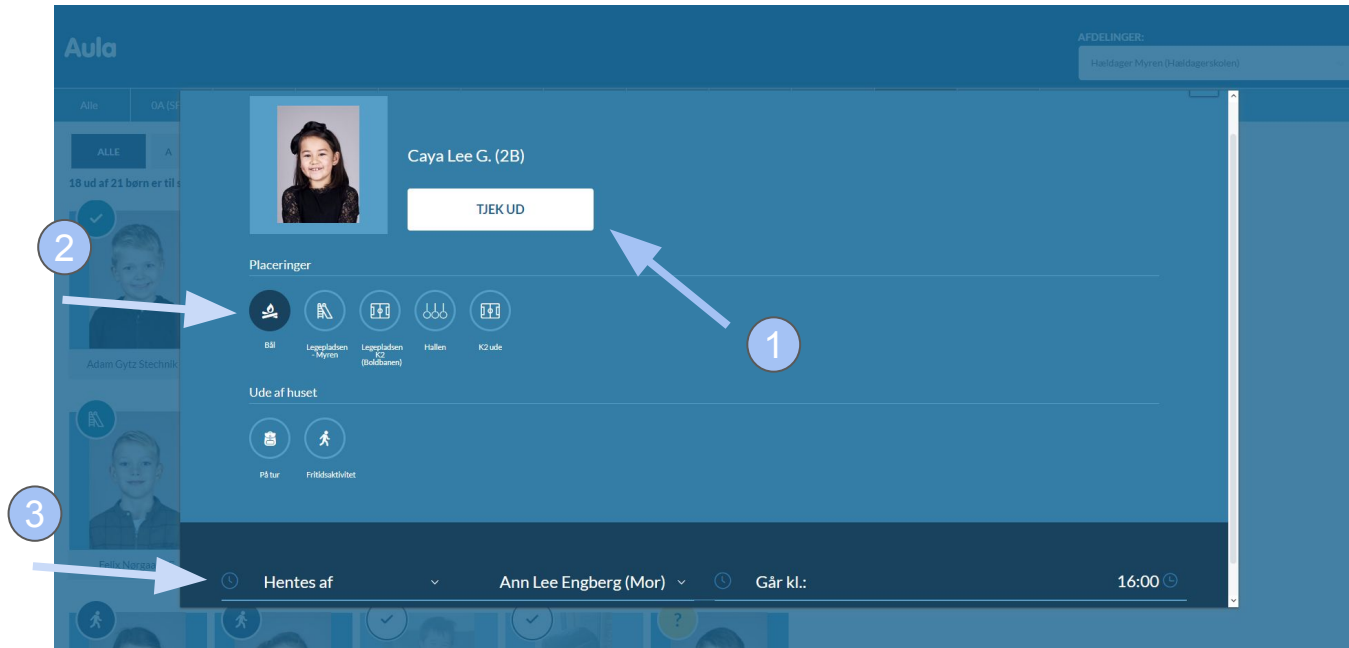
3) Se **hvor** dit barn befinder sig - **Blåt flueben**: Kommet i SFO (indenfor). **Hvidt flueben**: Gået hjem. **Orange spørgsmålstegn**: Ikke trykket i SFO. **Tasker**: På tur. **Gående mand**: Fritidsaktivitet. **De resterende ikoner**: Diverse steder i SFO'en.

Tryk på dit barn for at se en tekstbeskrivelse af, hvad ikonet betyder.



# KOMME & GÅ

Skærmen til børnene



1) Her trykker barnet sig ud, når de skal hjem. De kan også trykke sig ind, når de kommer i SFO. Lad dit barn gøre det selv, så det forbliver en rutine. De skal også sige farvel til den voksne med iPad'en.

2) Dette er SFO'ens steder. Du kan læse nærmere om, hvad hvert ikon repræsenterer. Disse kan skifte, særligt i opstarten.

3) Her står din valgte aftale for dit barn samt tilhørende klokkeslet. Den kan ikke redigeres på skærmen. Husk at du altid skal have lavet en aftale for, hvornår dit barn skal hjem eller hvornår du ca. forventer at hente.